

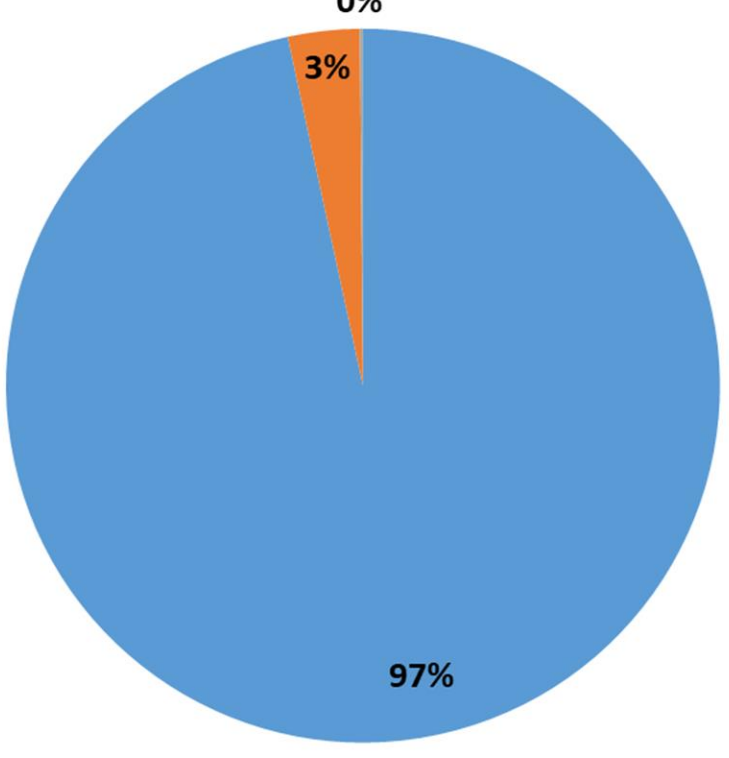
Gelir: İşletmede meydana gelen ve servet artışının pazar fiyatı üzerinden hesaplanan miktardır.

Gider: Mal ve hizmetlerin üretilmesi ve pazara ulaştırılmasıyla doğrudan ya da dolaylı olarak ilgili bulunan her türlü harcama olmaktadır.

BULGULAR 2020

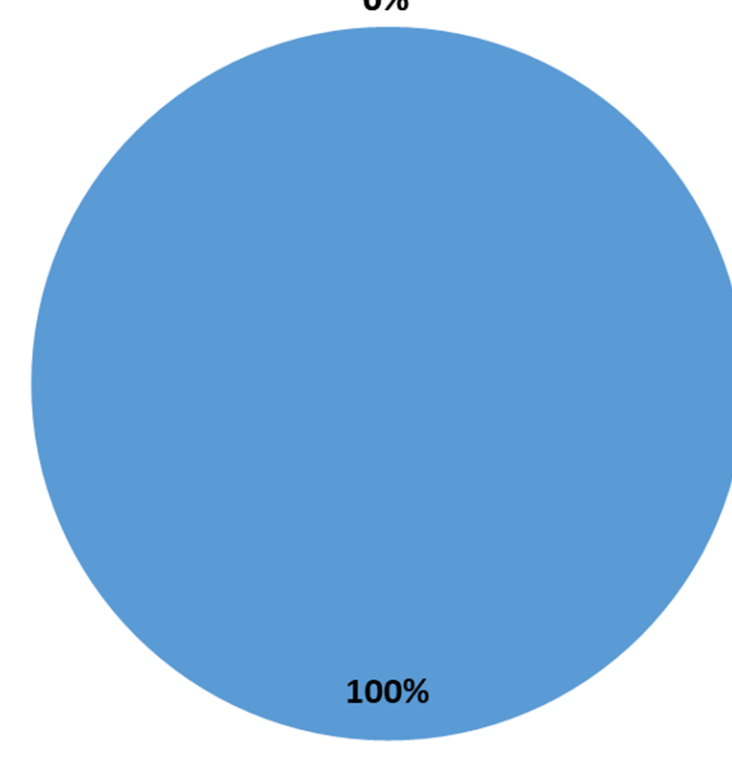
2020 GELİRLER

BRÜT SATIŞLAR, DİĞER FAAL OLAĞAN GELİR VE KAR, OLAĞAN DIŞI GELİR VE KAR.



2020 BRÜT SATIŞLAR

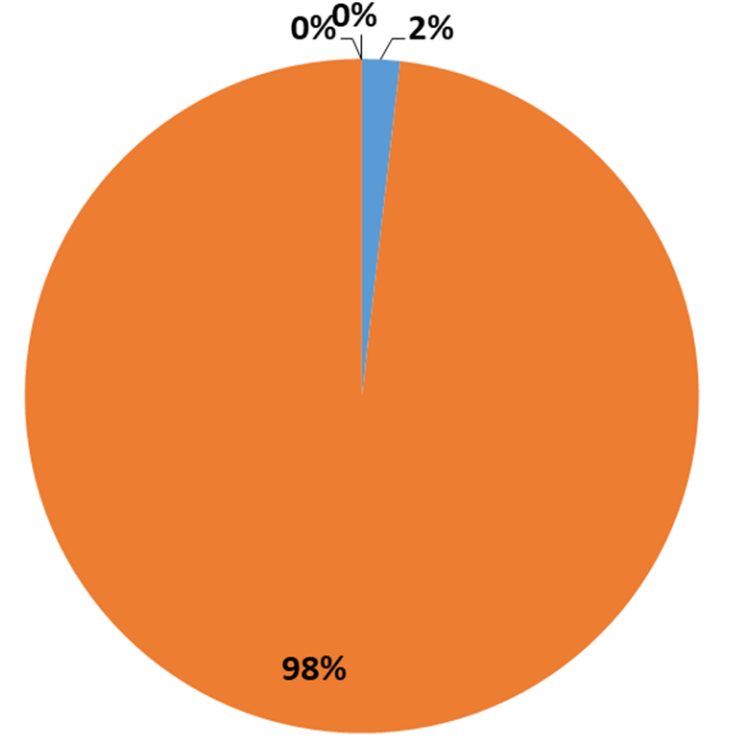
YURT İÇİ SATIŞLAR HESABI, YURT DIŞI SATIŞLAR HESABI, DİĞER GELİRLER HESABI



Toplamda 9.663.555,03 TL olan gelirin 9.336.242,13 TL'sini Brüt satışlar oluşturmaktadır. Brüt Satışlar, % 97 oran ile en büyük paya sahip gelir kalemidir. Brüt satışlar içinde en büyük paya sahip olan alt kalemi ise 9.336.242,13 TL ile Yurtiçi satışlar hesabıdır.

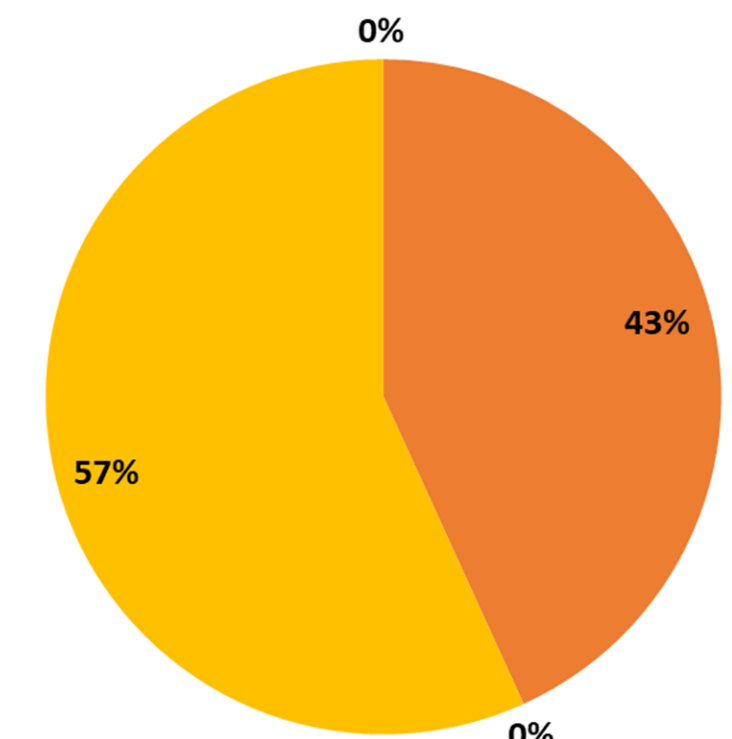
2020 GİDERLER

SATIŞLARIN MALİYETİ, FAALİYET GİDERLERİ, DİĞER FAAL OLAĞAN GİD. VE ZARAR, OLAĞAN DIŞI GİDER VE ZARARLAR



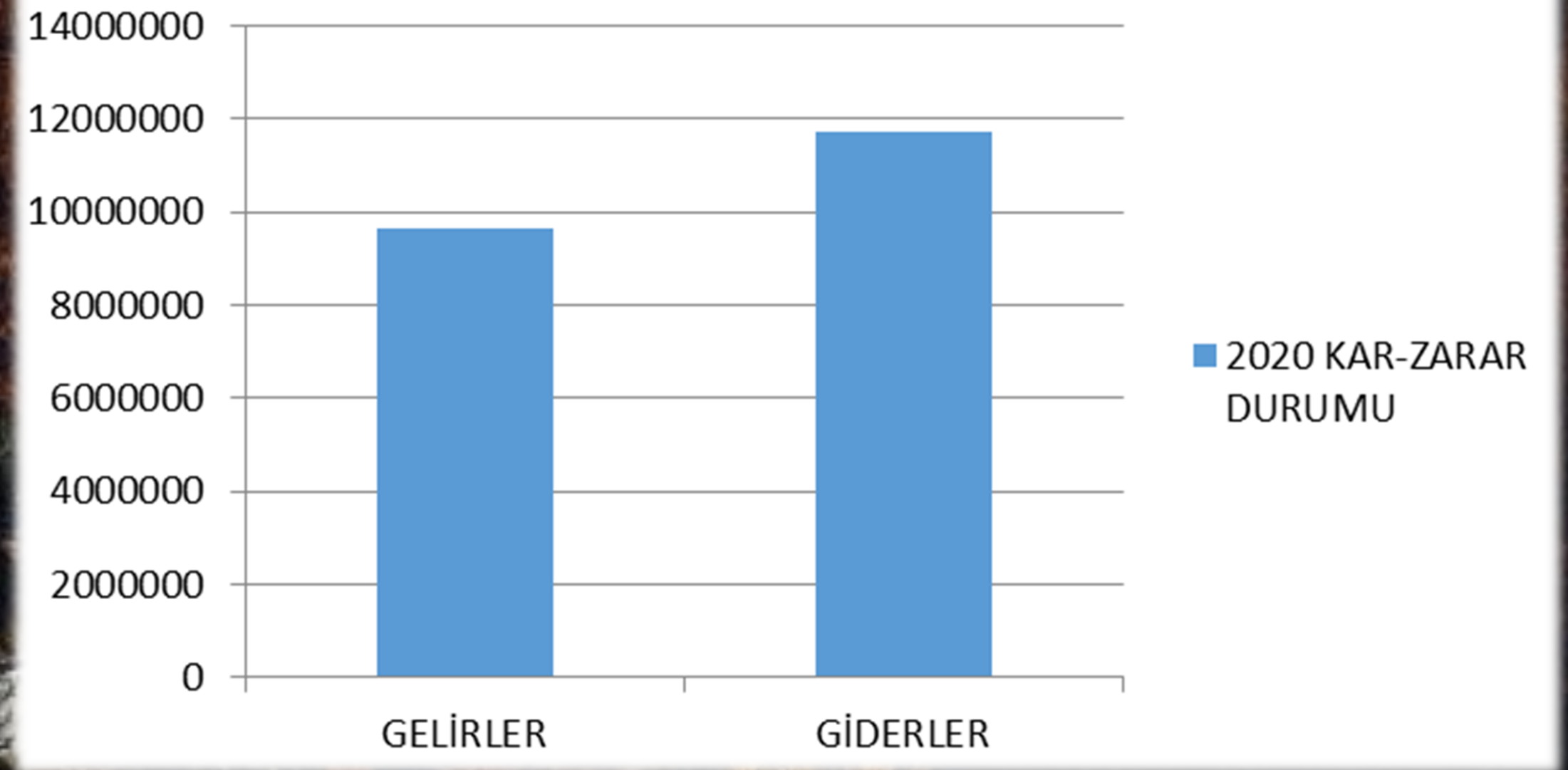
2020 FAALİYET GİDERLERİ

SATILAN HİZMET MAALİYET HESABI, ARAŞTIRMA GELİŞTİRME GİDERLERİ HESABI, PAZARLAMA, SATIŞ VE DAĞITIM GİDERLERİ HESABI, GENEL YÖNETİM GİDERLERİ HESABI



Toplam 11.730.363,13 TL olan giderlerin 11.516.740,98 TL'sini Faaliyet giderleri oluşturmaktadır. Faaliyet giderleri, % 98 oran ile en büyük paya sahip gider kalemidir. Faaliyet giderlerini ise 6.542.377,85 TL ile Genel yönetim giderleri ve 4.974.363,13 TL ile Araştırma ve Satış Dağıtım giderleri oluşturmaktadır.

2020 KAR-ZARAR DURUMU

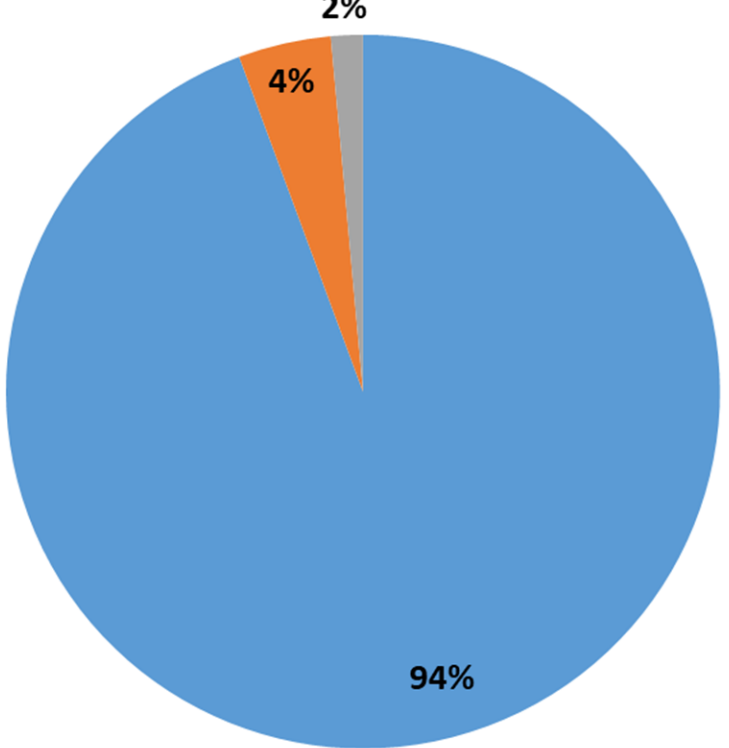


Toplam gelir ve toplam gider karşılaştırıldığında, Sürmene Orman İşletme Müdürlüğü'nün 2.066.808,10 TL zararda olduğu belirlenmiştir.

BULGULAR 2021

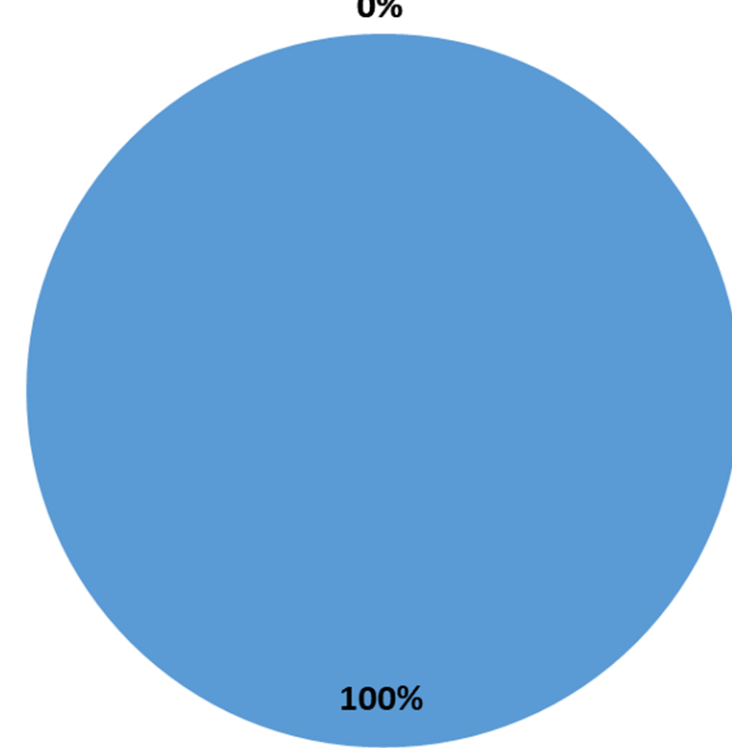
2021 GELİRLER

BRÜT SATIŞLAR, DİĞER FAAL OLAĞAN GELİR VE K., OLAĞANDIŞI GELİR VE K.



2021 BRÜT SATIŞLAR

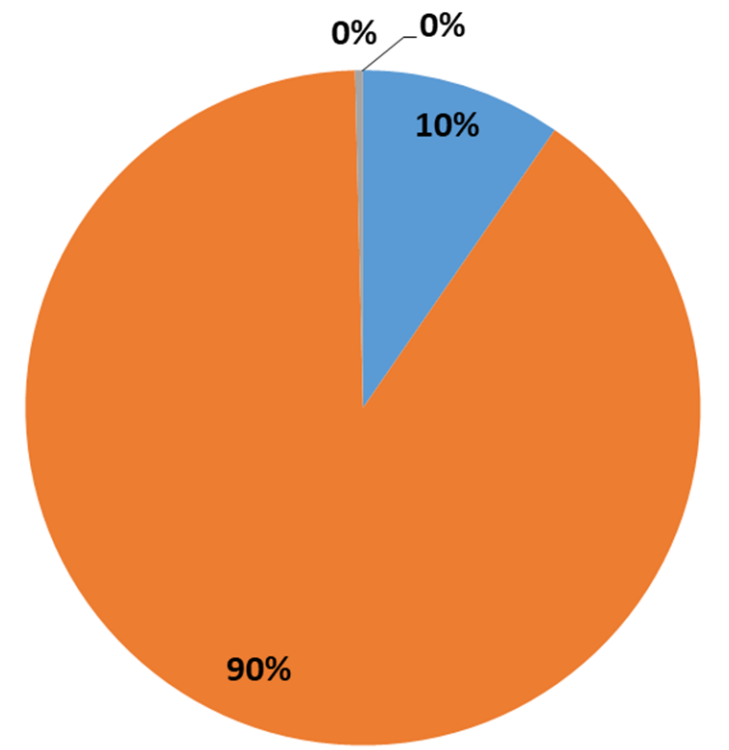
YURTİÇİ SATIŞLAR, YURT DIŞI SATIŞLAR, DİĞER GELİRLER HESABI



Toplamda 24.184.617,89 TL olan gelirin 23.298.146,61 TL'sini Brüt satışlar oluşturmaktadır. Brüt Satışlar, % 94 oran ile en büyük paya sahip gelir kalemidir. Brüt satışlar içinde en büyük paya sahip olan alt kalem ise 23.298.146,61 TL ile Yurtiçi satışlar hesabıdır.

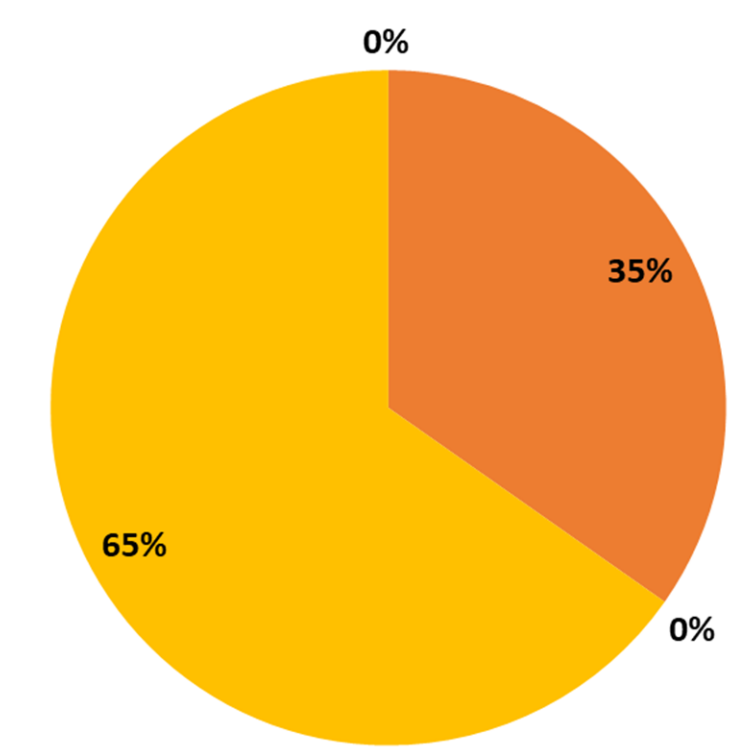
2021 GİDERLER

SATIŞLARIN MALİYETİ, FAALİYET GİDERLERİ, DİĞER FAAL OLAĞAN GİD. VE ZARAR, OLAĞAN DIŞI GİDER VE ZARARLAR



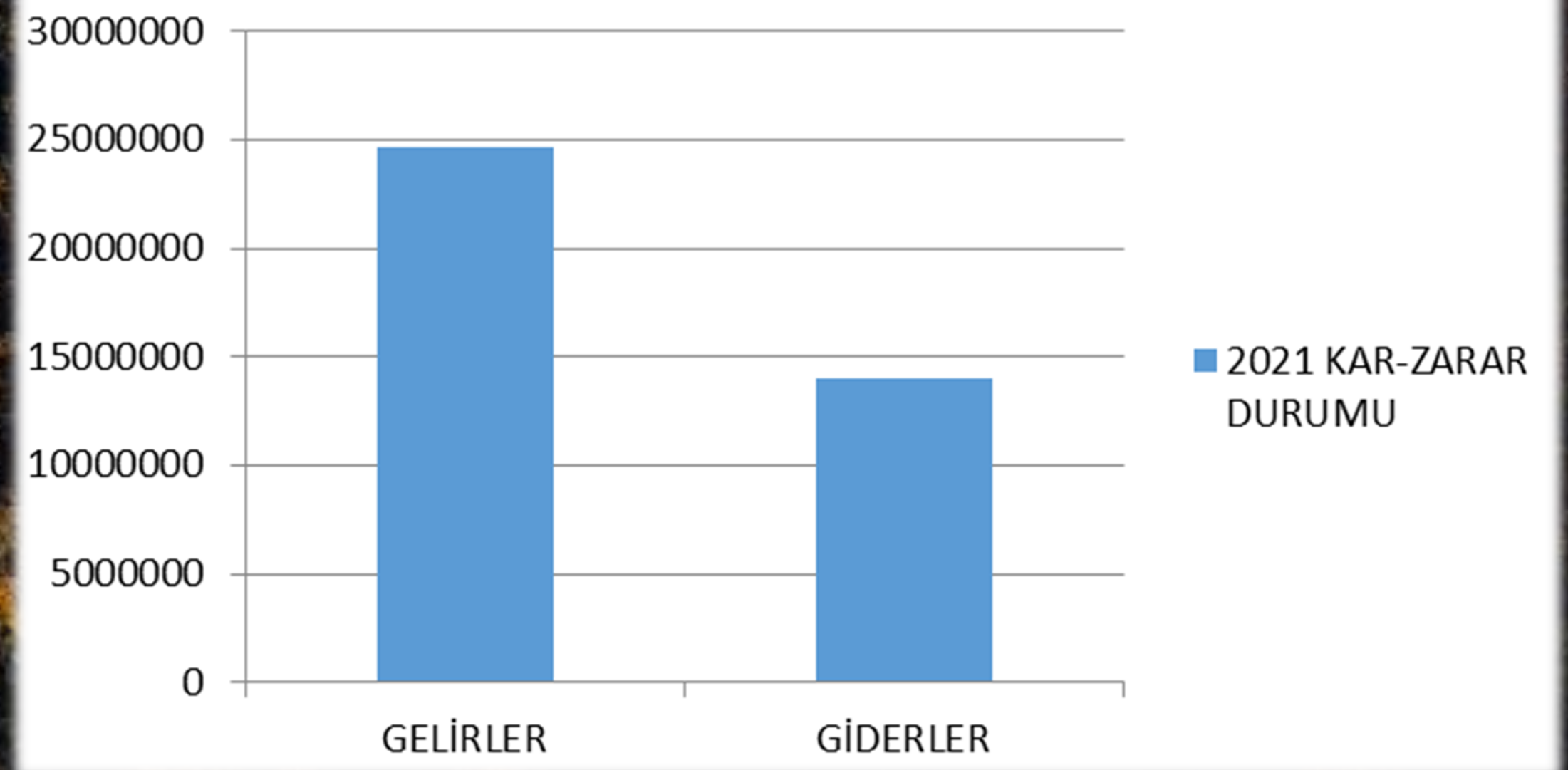
2021 FAALİYET GİDERLERİ

SATILAN HİZMET MAALİYET H., ARAŞTIRMA VE GELİŞTİRME G., PAZARLAMA, SATIŞ VE DAĞITIM GİDERLERİ, GENEL YÖNETİM GİDERLERİ



Toplam 13.021.146,95 TL olan giderlerin 12.620.313,98 TL'sini Faaliyet giderleri oluşturmaktadır. Faaliyet giderleri, % 90 oran ile en büyük paya sahip gider kalemidir. Faaliyet giderlerini ise 8.235.394,19 TL ile Genel yönetim giderleri ve 4.384.919,79 TL ile Araştırma ve Satış Dağıtım giderleri oluşturmaktadır.

2021 KAR-ZARAR DURUMU



Toplam gelir ve toplam gider karşılaştırıldığında, Sürmene Orman İşletme Müdürlüğü 11.163.470,94 TL kârda olduğu belirlenmiştir. Önceki döneme göre yıllık üretim kapasitesini arttıran Sürmene İşletme Müdürlüğü gelirlerini artırarak ekonomik başarısını sağlamıştır.

SONUÇ ve ÖNERİLER:

2020 yılında işletme müdürlüğü'nün gelir ve giderleri incelendiğinde zararda olduğu tespit edilmiştir. 2021 yılında işletme müdürlüğü'nün üretim kapasitesi artırılarak yurtiçi gelirler arttırılmıştır. 2021 yılında gelir ve giderlerin incelenmesiyle işletmenin kâra geçtiği tespit edilmiştir.

Yönetim giderlerinin azaltılması hususunda iş gören istihdamının akıllıca yapılması gerekmektedir. İş görenlerde verimlilik ön planda tutulmalıdır. Sosyal gözetişler de ön planda tutularak işçi verimliliği yükseltmek için modern yöntemlerin kullanılması ve işgücü eğitimleri gibi akıllılık tedbirleri alınmalıdır. Odun dışı orman ürünleri üretimine gereken önem verilmeli, bu ürünlerin üretim potansiyeli değerlendirilmelidir.

Kaynaklar

1. TÜRKER, M.F., 2013, Ormanlık İşletme ekonomisi, Güncellenmiş, genişletilmiş 2. baskı, TRABZON
2. Trabzon Sürmene Orman İşletme Müdürlüğü, 2020-2021 yılı Gelir-Gider Cetvelleri
3. Orman Genel Müdürlüğü Döner Sermaye İşletmesi Yönetmeliği